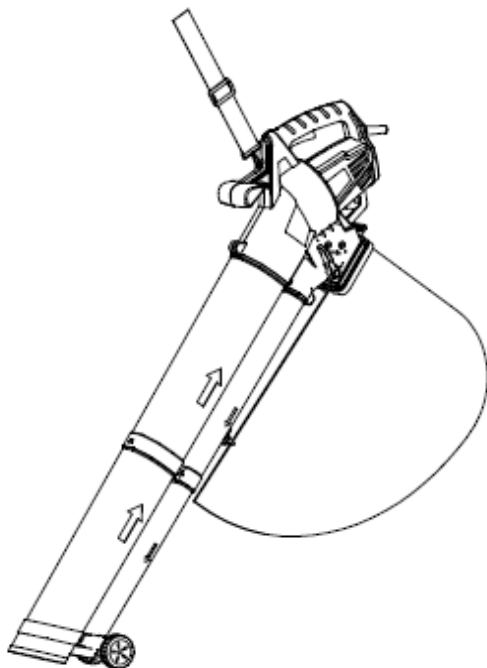


HEINNER



Instructions - **GB**

Instrucțiuni de utilizare - **RO**

Eredeti használati utasítás - **HU**












Ръководство за употреба - **BG**

CUPRINS

1. SEMNIFICAȚIILE SIMBOLURILOR	3
2. DESCRIEREA UNELTEI	4
3. CONȚINUTUL PACHETULUI	4
4. DATE TEHNICE	4
5. INSTRUCȚIUNI GENERALE PRIVIND SIGURANȚA	5
5.1 <i>Instruire</i>	5
5.2 <i>Pregătire</i>	5
5.3 <i>Utilizare</i>	5
5.4 <i>Întreținere și depozitare</i>	6
6. UTILIZAREA ÎN SIGURANȚĂ	6
7. SIGURANȚA PERSONALĂ	6
8. INSTRUCȚIUNI SPECIFICE PRIVIND SIGURANȚA	8
9. UTILIZARE PREVĂZUTĂ	9
10. ASAMBLARE ȘI REGLARE	9
10.1 <i>Pornirea uneltei</i>	10
10.2 <i>Utilizarea</i>	10
10.3 <i>Utilizarea uneltei</i>	10
11. ÎNȚREȚINERE, CURĂȚARE ȘI DEPOZITARE	11

Vă mulțumim pentru achiziționarea acestui produs!
Citiți cu atenție acest manual de instrucțiuni înainte de utilizarea uneltei.

1. SEMNIFICAȚIILE SIMBOLURILOR

	Înainte de utilizarea produsului, citiți cu atenție manualul de instrucțiuni.
	Feriți-vă mâinile de ventilatorul rotativ.
	Există riscul ca pietrele sau alte obiecte să fie aruncate de unealtă în timpul utilizării acesteia. Întrerupeți utilizarea atunci când în apropierea dumneavoastră se află alte persoane sau animale domestice.
	Deconectați întotdeauna unelta de la sursa de alimentare cu energie electrică înainte de efectuarea operațiilor de curățare, verificare, depanare sau atunci când unelta se blochează sau prezintă deteriorări.
	Nu utilizați acest produs în ploaie și nu îl lăsați în aer liber pe timp de ploaie.
	Scoateți imediat ștecărul din priză în cazul în care cablul este deteriorat sau tăiat.
	Purtați ochelari de protecție.
	Purtați mască de protecție.
	Simbol pentru unelte din Clasa II.
	În conformitate cu standardele esențiale de siguranță ale directivelor europene aplicabile.
	Deșeurile de echipamente electrice nu trebuie aruncate împreună cu deșeurile menajere. Vă rugăm să reciclați în cadrul centrelor de reciclare corespunzătoare. Pentru sfaturi referitoare la reciclare, contactați autoritățile locale sau distribuitorul.

2. DESCRIEREA UNELTEI

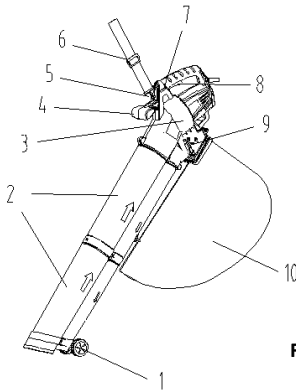


Figura 1

1. Roată
2. Tub de suflare/aspirare
3. Corp suflantă-aspirator
4. Mâner auxiliar
5. Orificiu pentru prinderea curelei
6. Curea de umăr
7. Buton pentru reglarea turației
8. Buton de acționare
9. Manetă de comutare aspirator/suflantă
10. Sac colector

3. CONȚINUTUL PACHETULUI

- Corp suflantă pentru frunze (1 articol)
- Tub (2 buc.)
- Sac colector (1 buc.)
- Roți (2 buc.) + suport (1 set)
- Curea de umăr (1 buc.)
- Șurub ST4 x 16 (3 buc.)
- Șurub ST4 x 50 (1 buc.)
- Manual de instrucțiuni (1 buc.)

4. DATE TEHNICE

Date tehnice	
Model	VSAF002
Tensiune/ Frecvență	220V-240V~ , 50Hz
Energie absorbită	3500W
Turație în gol	9000~15,000/min
Viteză maximă a aerului:	160~270km/h
Volum maxim aer	13,2m ³ /min
Capacitate sac colector	40L
Raport de mărunțire	10 : 1
Greutate netă	2,65 kg
Nivel de presiune acustică (în conformitate cu EN 50636-2-100)	90.20dB(A) K=3dB
Nivel de putere acustică (în conformitate cu EN 50636-2-100)	102.40dB(A) K=3dB
Nivel garantat de putere acustică (în conformitate cu 2000/14/CE, modificată prin 2005/88/EC)	105dB(A)
Vibrații (în conformitate cu EN 50636-2-100)	4,27m/s ² K=1,5m/s ²



Purtați echipamente pentru protecție auditivă în timpul utilizării uneltei electrice.

- Valoarea totală declarată a vibrațiilor a fost măsurată în conformitate cu metoda standard de testare și poate fi utilizată pentru compararea uneltelor.
- Valoarea totală declarată a vibrațiilor poate fi utilizată și pentru o evaluare preliminară a expunerii.

Avertisment

- Valoarea vibrațiilor emise în timpul utilizării propriu-zise a unelei electrice pot diferi de valoarea totală declarată, în funcție de modul în care unealta este utilizată.
- Este necesar să se identifice măsuri de siguranță în vederea protejării utilizatorului, bazate pe o estimare a expunerii în condiții de utilizare efectivă (ținând cont de toate componentele ciclului de funcționare, cum ar fi duratele în care unealta este oprită sau în care funcționează în gol, în plus față de utilizarea propriu-zisă).

5. INSTRUCȚIUNI GENERALE PRIVIND SIGURANȚA

- Înainte de a încerca să utilizați această unealtă, este important să citiți, să înțelegeți și să urmați cu atenție aceste instrucțiuni. Acestea sunt concepute pentru siguranța dumneavoastră și a celor din jur, asigurând o durată de exploatare îndelungată și fără probleme a unelei.
- Aparatul nu este destinat utilizării de către persoane (inclusiv copii) care au capacități fizice, senzoriale sau mentale reduse, sau cărora le lipsesc experiența și cunoștințele necesare, decât dacă sunt supravegheate sau au fost instruite cu privire la utilizarea aparatului de către o persoană care răspunde pentru siguranța acestora.
- Copiii trebuie supravegheați, astfel încât aceștia să nu se joace cu aparatul.

5.1 Instruire

- Citiți cu atenție instrucțiunile. Familiarizați-vă cu dispozitivele de comandă și cu utilizarea corectă a produsului.
- Nu permiteți copiilor să utilizeze produsul.
- Nu permiteți copiilor sau persoanelor nefamiliarizate cu aceste instrucțiuni să utilizeze produsul. Normele locale pot impune restricții cu privire la vârsta utilizatorului.
- Nu utilizați produsul atunci când în preajma acestuia se află persoane (în special copii) sau animale de companie.
- Vă rugăm să rețineți faptul că utilizatorul este responsabil pentru accidente sau pericolele la care sunt expuse alte persoane sau bunurile acestora.

5.2 Pregătire

- În timpul utilizării produsului, purtați întotdeauna încălțăminte rezistentă și pantaloni lungi.
- Nu purtați haine largi sau bijuterii care pot fi trase în orificiile de admisie a aerului. Feriți părul lung de orificiile de admisie a aerului.
- Purtați ochelari de protecție în timpul utilizării produsului.
- Pentru evitarea iritațiilor cauzate de praf, purtați mască de protecție.
- Înainte de utilizare, asigurați-vă că nu sunt prezente deteriorări sau semne de uzură la nivelul cablului de alimentare și al prelungitorului. Nu utilizați produsul în cazul în care cablul de alimentare este deteriorat sau uzat.
- Nu utilizați produsul în cazul în care apărătorile sau protecțiile sunt defecte sau fără montarea dispozitivelor de siguranță, cum ar fi sacul colector.
- Utilizați numai prelungitoare rezistente la intemperii, prevăzute cu conectoare în conformitate cu IEC 60320-2-3.

5.3 Utilizare

- Întotdeauna direcționați cablul spre partea din spate a unelei.
- În cazul în care cablul de alimentare este deteriorat în timpul utilizării, deconectați-l imediat de la sursa de alimentare. **NU ATINGEȚI CABLUL ÎNAINTE DE A-L DECONECTA DE LA SURSA DE ALIMENTARE.**
- Pentru evitarea pericolelor, în cazul în care cablul de alimentare este deteriorat, acesta trebuie înlocuit de către producător, de către agentul său de service sau de persoane cu o calificare similară.
- În cazul utilizării unui cablu prelungitor, acesta trebuie să aibă cel puțin caracteristicile cablurilor de tip H05VV-F 2x 1.0mm².
- Nu transportați produsul ținându-l de cablu.
- Deconectați produsul de la sursa de alimentare cu energie electrică
 - înainte de a lăsa produsul nesupravegheat;
 - înainte de eliminarea unui blocaj;
 - înainte de a verifica, curățarea sau efectuarea lucrărilor de întreținere a produsului;
 - în cazul în care produsul începe să vibreze anormal.
- Utilizați produsul numai la lumina zilei sau în condiții de iluminat artificial corespunzător.
- Nu vă întindeți cu unealta și mențineți-vă permanent echilibrul.
- Asigurați-vă că nu alunecați în cazul utilizării produsului în zone cu teren înclinat.
- Mergeți, nu alergați.
- Mențineți curate toate orificiile de admisie a aerului.
- Nu dispersați frunzele către persoanele din jur.
- Utilizați produsul numai la ore rezonabile, nu dimineața devreme sau noaptea târziu, când celelalte persoane ar putea fi deranjate.
- Utilizați greble sau mătură pentru a împrăști frunzele înainte de a le aspira/sufla.

- Umeziți ușor suprafețele în zonele unde se produce foarte mult praf.
- Extindeți complet duza suflantei, astfel încât fluxul de aer să ajungă aproape de sol.

5.4 Întreținere și depozitare

- Asigurați-vă că toate piulițele, șuruburile și bolțurile sunt bine strânse, astfel încât produsul să funcționeze în condiții de siguranță.
- Verificați frecvent sacul colector, pentru a vă asigura că acesta nu prezintă semne de uzură sau deteriorări.
- Înlocuiți componentele uzate sau deteriorate.
- Utilizați numai piese de schimb și accesorii originale.
- Depozitați produsul într-un loc uscat.

6. UTILIZAREA ÎN SIGURANȚĂ

Familiarizarea cu unealta electrică

- Este important să citiți și să înțelegeți manualul de instrucțiuni și orice etichetă atașată pe unealta electrică. Informați-vă cu privire la domeniul de utilizare, precum și referitor la limitările și potențialele pericole asociate acestei unelte electrice.

Mediul de lucru

- Nu expuneți uneltele electrice la ploaie și nu le utilizați în spații umede. Iluminați corespunzător zonele de lucru. Nu utilizați uneltele electrice în zone în care există riscul de explozie sau incendiu, în zone unde sunt prezente materiale sau substanțe inflamabile, vopsele, lacuri, benzină, etc. Pentru siguranța dumneavoastră, vă recomandăm să consultați o persoană calificată în vederea obținerii de informații cu privire la utilizarea unui extingtor.

Protejați-vă împotriva electrocutării

- Evitați contactul corpului cu suprafețe legate la pământ, cum ar fi țevile, radiatoarele, cuptoarele și frigiderele.

Atenționare privind copiii și animalele de companie

- Nu permiteți accesul copiilor sau al animalelor de companie în zona de lucru. Nu permiteți copiilor să utilizeze produsul sau să intre în contact cu prelungitoarele sau cablurile de alimentare. Nu lăsați uneltele electrice la îndemna copiilor. Atunci când nu utilizați uneltele electrice, depozitați-le într-o încăpere încuiată.

Utilizați uneltele potrivite

- Alegeți uneltele potrivite pentru operația pe care doriți să o efectuați. Nu utilizați uneltele în scopuri pentru care nu au fost proiectate. Nu utilizați uneltele electrice de mici dimensiuni sau accesorii ale acestora pentru lucrări care necesită utilizarea unor unelte de mare putere. Nu utilizați unelte în scopuri pentru care nu sunt concepute. De exemplu, nu utilizați ferăstraie circulare pentru a tăia crengi sau bușteni.

7. SIGURANȚA PERSONALĂ

Îmbrăcămintea

- Nu purtați haine largi sau bijuterii, deoarece acestea pot fi prinse în piesele aflate în mișcare.

Părul

- Părul lung trebuie strâns la spate și acoperit.

Protecția ochilor

- Utilizarea ochelarilor de protecție este o cerință obligatorie (ochelarii normali nu sunt suficienți pentru protejarea ochilor).

Protecția auzului

- În cazul utilizării prelungite a produsului, utilizați echipamente de protecție a auzului.

Încălțăminte

- Purtați încălțăminte de protecție/cu talpă antiderapantă în zonele unde există riscul ca anumite obiecte să vă rănească picioarele sau în zonele cu suprafețe alunecoase sau umede.

Protecția capului

- Purtați cască de protecție în zonele cu risc de cădere a obiectelor sau de lovire a capului de obstacole proeminente.

Nu forțați cablul de alimentare

- Nu trageți niciodată cablul de alimentare pentru a-l deconecta de la sursa de alimentare. Nu transportați unealta electrică ținând-o de cablul de alimentare. Feriți unealta electrică de surse de căldură, ulei, solvenți și muchii ascuțite. În cazul în care cablul de alimentare este deteriorat, solicitați asistență în vederea înlocuirii acestuia de către un centru de reparații.

Nu vă întindeți cu unealta

- Nu vă întindeți cu unealta, lucrați într-o poziție corectă și mențineți-vă permanent echilibrul.

Întrețineți cu grijă uneltele

- Urmați instrucțiunile cu privire la ungere și la schimbarea accesoriilor.
- Verificați periodic cablul de alimentare. În cazul în care acesta prezintă deteriorări, solicitați asistență în vederea înlocuirii acestuia de către un centru de reparații.
- Verificați periodic prelungitoarele. În cazul în care prezintă deteriorări, înlocuiți-le.
- Păstrați mânerul uscat și curat. Feriți-le de uleiuri și grăsimi.
- Asigurați-vă că fantele de ventilație sunt curate. Blocarea fanțelor de ventilație poate provoca supraîncălzirea și deteriorarea motorului.

Deconectați uneltele electrice

- Asigurați-vă că uneltele electrice sunt deconectate de la sursa de alimentare atunci când nu sunt utilizate, înainte de efectuarea lucrărilor de întreținere, de lubrifiere sau de reglare și înainte de schimbarea accesoriilor, cum ar fi lame, vârfuri de înșurubat și cuțite.

Îndepărtați cheile de reglare**Evitați pornirea accidentală**

- Comutatorul uneltei trebuie să fie în poziția „OPRIT” înainte de a introduce ștecărul în priză.

Prelungitoare și role de cablu

- Se recomandă instalarea unui dispozitiv pentru curent rezidual (R.C.D.), care să acționeze la o intensitate reziduală maximă de 30 mA.
- Atunci când unealta electrică trebuie utilizată în exterior, utilizați numai cabluri prelungitoare destinate utilizării în exterior și marcate corespunzător.
- Desfășurați complet cablurile prelungitoare.
- În cazul prelungitoarelor cu o lungime de până la 15 metri, utilizați conductori cu secțiune transversală de 1,5 mm².
- În cazul prelungitoarelor cu o lungime de peste 15 metri, dar până la 40 metri, utilizați conductori cu secțiune transversală de 2,5 mm².
- Înlocuiți întotdeauna cablurile de prelungire deteriorate.
- Protejați cablul prelungitor de obiecte ascuțite, căldură excesivă și spații umede.

Acționați cu prudență

- Acordați atenție maximă activităților pe care le desfășurați și utilizați-vă simțul practic în timpul manevrării unei unelte electrice. Nu utilizați uneltele electrice atunci când aveți o stare de oboseală, dacă luați medicamente care cauzează somnolență sau dacă ați consumat alcool sau stupefiante.

Verificați componentele deteriorate

- Înainte de a utiliza uneltele electrice, verificați cu atenție pentru a vă asigura că acestea vor funcționa corect și că vor îndeplini funcția dorită.
- Verificați alinierea corectă componentelor aflate în mișcare, asigurându-vă că acestea nu se blochează. Verificați dacă există piese defecte sau dacă lipsesc piese și înlocuiți-le sau reparați-le la un centru de service autorizat. Verificați orice altă condiție care ar putea afecta funcționarea uneltei electrice.
- Dispozitivele de protecție și orice alte componente deteriorate trebuie să fie reparate în mod corespunzător de către un atelier de service autorizat, excepție făcând cazurile în care este stipulat în mod diferit în prezentul manual de instrucțiuni.
- Întrerupătoarele care nu funcționează corect trebuie înlocuite de către un centru de service autorizat.
- Nu folosiți unealta electrică dacă nu o puteți porni sau opri cu ajutorul comutatorului de PORNIRE/OPRIRE.

Avertisment

- Nu încercați să modificați unealta electrică. Utilizarea oricăror componente sau accesorii în afara celor recomandate în cadrul prezentului manual de instrucțiuni poate duce la deteriorarea uneltei electrice și rănirea operatorului.

- Permiteți repararea unelei electrice numai de către persoane calificate.
- Această unealtă electrică respectă standardele naționale și internaționale și cerințele privind siguranța. Reparațiile trebuie efectuate numai de către persoane calificate și cu piese de schimb originale. Nerespectarea acestor prevederi poate duce la un pericol considerabil pentru utilizator.

Măsuri de precauție împotriva incendiilor

- Atunci când utilizați anumite unelte electrice în interiorul casei sau al atelierului, trebuie să fie luate măsuri de precauție generale împotriva incendiilor. Pentru siguranța dumneavoastră, vă recomandăm să consultați o persoană calificată în vederea obținerii de informații cu privire la utilizarea unui extingtor.

8. INSTRUCȚIUNI SPECIFICE PRIVIND SIGURANȚA

ASPIRATOR-SUFLANTĂ AVERTISMENT!

- Nu permiteți niciodată copiilor sau persoanelor care nu au citit și nu au înțeles aceste instrucțiuni să utilizeze unealta. Nu utilizați această unealtă în alt scop decât cel descris în cadrul prezentelor instrucțiuni.
- Consultați etichetele de avertizare de pe unealtă și înlocuiți etichetele ilizibile sau deteriorate.
- Citiți cu atenție aceste instrucțiuni. Familiarizați-vă cu dispozitivele de comandă și informații-vă cu privire la utilizarea corectă și în siguranță a unelei.
- Vă rugăm să rețineți faptul că utilizatorul este responsabil pentru accidente sau pericolele la care sunt expuse alte persoane sau bunurile acestora.

Pregătire

- Purtați întotdeauna îmbrăcăminte adecvată, mănuși și încălțăminte de protecție. Se recomandă utilizarea ochelarelor de protecție omologate.
- Înainte de utilizarea unelei, verificați vizual pentru a vă asigura că piesele unelei nu sunt deteriorate sau uzate. Înlocuiți componentele uzate sau deteriorate. Verificați întotdeauna izolația cablului de alimentare și a prelungitoarelor utilizate, pentru a vă asigura că acestea nu prezintă creștături sau alte deteriorări. De asemenea, verificați starea ștecărelor. Cablurile crestate sau uzate și ștecărele deteriorate trebuie înlocuite înainte de utilizarea produsului.
- Asigurați-vă că nu ați lăsat materiale în unealtă înainte de a o porni. Acest lucru poate genera pericole.
- Înainte de fiecare utilizare, verificați funcționarea dispozitivului de protecție la curent diferențial rezidual (R.C.D.).
- Utilizați numai piesele de schimb recomandate pentru acest produs.
- Acționați cu prudență atunci când efectuați lucrări de reparații sau faceți reglaje.
- În cazul în care unealta a fost modificată sau este incompletă, nu încercați să o utilizați.

Utilizarea suflantei

- Verificați întotdeauna zona de lucru, pentru a vă asigura că în aceasta nu sunt prezente obiecte străine care ar putea cauza deteriorarea suflantei și rănirea utilizatorului.
- Nu încercați să utilizați unealta pentru a aspira/sufla obiecte dure, sticle, pietre sau obiecte metalice. Acestea pot duce la deteriorarea unelei și rănirea utilizatorului și persoanelor din jur.
- Nu utilizați unealta în cazul în care în apropiere se află alte persoane, în special copii sau animale.
- Nu permiteți utilizarea unelei de către persoane care nu sunt familiarizate cu aceste instrucțiuni.
- Evitați utilizarea unelei în condiții de umiditate ridicată.
- Informați-vă cu privire la modalitatea de oprire rapidă și în siguranță a unelei.
- Nu utilizați unealta dacă oricare dintre dispozitivele de protecție cu care aceasta este prevăzută sunt deteriorate, sunt montate incorect sau lipsesc.
- Asigurați-vă că poziția corpului dumneavoastră este corespunzătoare în momentul utilizării unelei.
- Asigurați-vă că toate șuruburile și piulițele sunt bine strânse înainte de pornirea unelei.
- Utilizați unealta numai în medii uscate, niciodată pe timp de ploaie.
- Nu utilizați unealta în cazul în care un dispozitiv de siguranță sau apărătorii nu sunt montate.
- Acționați cu prudență deosebită atunci când efectuați operațiile de curățare. Pentru prevenirea riscului de rănire, operațiile de curățare a unelei trebuie efectuate numai atunci când unealta este oprită și deconectată de la sursa de alimentare cu energie electrică.
- Verificați cablul de alimentare și prelungitoarele, pentru a vă asigura că acesta nu prezintă deteriorări și că sunt înfășurate corect și nu sunt îndoite.

Deconectați ștecărul de la sursa de alimentare cu energie:

- Înainte de a lăsa unealta nesupravegheată;
- Înainte de eliminarea unui blocaj;
- Înainte de verificarea unelei, de curățarea acesteia și de efectuarea oricăror lucrări asupra acesteia.
- În cazul în care corpuri străine pătrund accidental în unealtă, opriți-o imediat și nu reluați utilizarea înainte de a vă asigura că aceasta poate funcționa în condiții de siguranță.

- Dacă unealta produce un zgomot neobișnuit sau începe să vibreze anormal, opriți-o imediat, deconectați ștecărul de la rețeaua de alimentare cu energie și identificați cauza. Vibrațiile excesive pot provoca deteriorarea unelei și rănirea utilizatorului.



Riscuri reziduale

Chiar dacă unealta este utilizată conform instrucțiunilor, nu este posibilă eliminarea tuturor factorilor de risc rezidual. Următoarele pericole pot apărea în legătură cu construcția și proiectarea unelei:

- 1) Leziuni pulmonare, dacă nu este utilizată o mască de protecție eficientă.
- 2) Vătămarea auzului, dacă nu sunt utilizate echipamente pentru protecție auditivă.
- 3) Probleme de sănătate în urma expunerii la vibrații, în cazul în care unelele electrice sunt utilizate pe o perioadă îndelungată sau nu sunt manevrate și întreținute corespunzător.

AVERTISMENT! Această unealtă produce un câmp electromagnetic în timpul funcționării. În anumite condiții, acest câmp electromagnetic poate afecta implanturile medicale active sau pasive. Pentru a reduce riscul de răni grave sau mortale, recomandăm persoanelor care au implanturi medicale să consulte medicul și producătorul implantului medical înainte de a utiliza această unealtă.

9. UTILIZARE PREVĂZUTĂ

- Acest aparat trebuie folosit numai pentru a sufla sau a strânge frunzele din grădini și gospodării. Această unealtă nu este destinată uzului comercial. Utilizarea unelei în scopuri nespecificate în cadrul prezentului manual poate duce la deteriorarea acesteia și rănirea gravă a utilizatorului.

10. ASAMBLARE ȘI REGLARE

Avertisment!

Unealta nu trebuie utilizată sau pornită înainte de a fi asamblată complet.

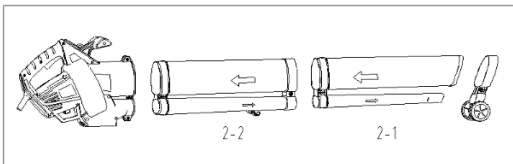


Figura 2

Asamblare (Figura 3, Figura 4 și Figura 5)

1. Pregătiți cele două secțiuni ale tubului de suflare/aspirare, setul format din roată și suport, **corpul** unelei și cele **patru** șuruburi din punga aflată în ambalajul produsului. Introduceți secțiunea 2-1 a tubului de suflare/aspirare în secțiunea 2-2 a acestuia, apoi strângeți șurubul (ST4 x 50) pentru conectarea corespunzătoare a celor două secțiuni ale tubului (a se vedea **Figura 3**). Introduceți în corpul unelei tubul astfel format, apoi fixați-l cu ajutorul a două șuruburi ST4 x 16 (a se vedea **Figura 4**).
2. Conform **figurii 5**, montați ansamblul format din roți și suport în poziția corespunzătoare pe tubul 2-1, apoi strângeți șurubul ST4 x16.

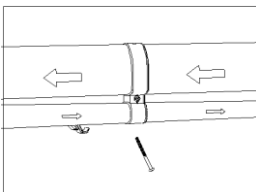


Figura 3

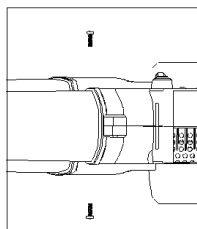


Figura 4

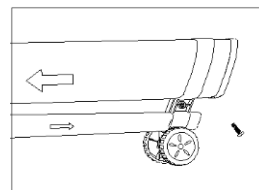


Figura 5

AVERTISMENT: DACĂ ORICARE DINTRE COMPONENTELE UNELTEI PREZINTĂ DETERIORĂRI SAU LIPSEȘTE, NU CONECTAȚI UNEALTA LA SURSA DE ALIMENTARE ÎNAINTE DE ÎNLOCUIREA COMPONENTELOR CARE PREZINTĂ DETERIORĂRI SAU LIPSESC.

Montarea sacului colector (Figura 6 și Figura 7)

Înainte de a monta sacul colector, asigurați-vă că manetă de comutare aspirator/suflantă funcționează fără probleme și că nu este blocată de resturile rezultate în urma utilizării anterioare.

Prindeți sacul de colectare de cârligul situat pe tub (Figura 6), apoi fixați consola sacului colector așa cum este indicat în Figura 7.

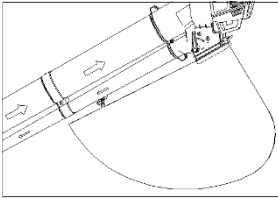


Figura 6

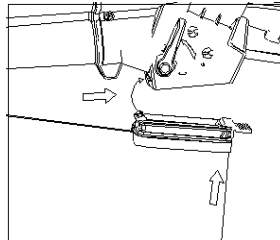


Figura 7

10.1 Pornirea unelei

- Înainte de a porni unealta, asigurați-vă că toate componentele unelei sunt fixate corespunzător.

10.2 Utilizarea

- Nu încercați să aspirați frunze umede. Lăsați-le să se usuce înainte de a utiliza unealta pentru aspirarea acestora. Unealta poate fi utilizată pentru a sufla frunzele de pe terase, căi de acces, trotuare etc. Aceasta poate fi utilizată și pentru a aspira frunze, bucăți de hârtie, crenguțe și aşchii de lemn. Atunci când unealta este utilizată ca aspirator, resturile sunt aspirate prin tub înainte de a fi colectate în sac. Atunci când resturile trec prin ventilatorul de aspirație, acestea sunt mărunțite. Resturile organice sfărâmate sunt ideale pentru a fi folosite ca strat de protecție pentru plante.

Avvertisment! Obiectele dure, cum ar fi pietrele, cutiile de conserve etc. pot deteriora ventilatorul de aspirație.

Important

- Nu utilizați unealta pentru aspirarea apei sau a resturilor foarte umede.
- Nu utilizați unealta dacă sacul colector nu este montat.

10.3 Utilizarea unelei

AVERTISMENT: ÎN CAZUL ÎN CARE CABLUL PREZINTĂ DETERIORĂRI, SOLICITAȚI ASISTENȚĂ ÎN VEDEREA ÎNLOCUIRII ACESTUIA ÎNAINTE DE UTILIZAREA UNELTEI.

Utilizarea ca suflantă

- Înainte de a începe lucrul, verificați zona unde urmează să utilizați unealta. Îndepărtați orice obiecte sau resturi care pot fi aruncate, blocate sau prinse în unealtă.
- Selectați funcția de suflare cu ajutorul manetei din partea laterală a unelei (Figura 7), apoi porniți unealta. Sprijinind unealta pe roți, deplasați-o către înainte și orientați duza către resturile pe care doriți să le îndepărtați. Alternativ, țineți duza la distanță mică de sol și balansați unealta către stânga și dreapta, deplasând-o către înainte și orientând duza către resturile pe care doriți să le îndepărtați. Suflați resturile și formați din acestea o grămadă, apoi utilizați funcția de aspirare pentru a strânge resturile.

Utilizarea ca aspirator

- Înainte de a începe lucrul, verificați zona unde urmează să utilizați unealta. Îndepărtați orice obiecte sau resturi care pot fi aruncate, blocate sau prinse în unealtă. Selectați funcția de aspirare cu ajutorul manetei din partea laterală a unelei (Figura 8), apoi porniți unealta. Sprijinind unealta pe roți, deplasați-o către înainte și orientați duza către resturile pe care doriți să le aspirați. Alternativ, țineți duza la distanță mică

de sol și balansați unealta către stânga și dreapta, deplasând-o către înainte și orientând duza către resturile pe care doriți să le aspirați. Nu forțați duza pentru aspirarea resturilor, deoarece tubul de aspirare se va bloca, iar eficiența uneltei va fi redusă.

- Frunzele pot conține o cantitate mare de apă și pot rămâne lipite în interiorul tubului de aspirare. Pentru evitarea lipirii frunzelor, acestea trebuie lăsate să se usuce câteva zile.

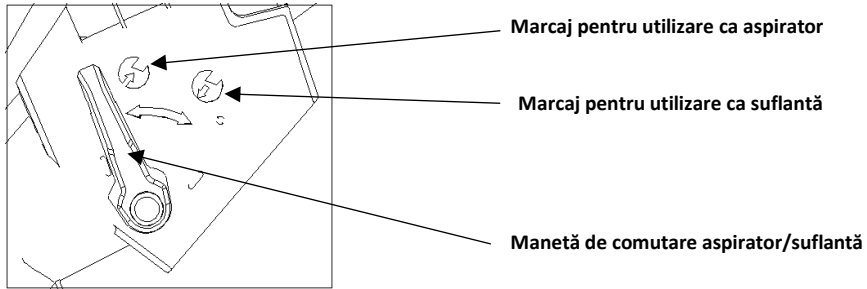


Figura 8

AVERTISMENT: ÎNAINTE DE A GOLI SACUL DE COLECTARE, DECONECTAȚI ȘTECĂRUL DE LA SURSA DE ALIMENTARE CU ENERGIE ELECTRICĂ ȘI PUNEȚI COMUTATORUL ÎN POZIȚIA OPRIT.

11. ÎNTREȚINERE, CURĂȚARE ȘI DEPOZITARE

Avvertisment! Înainte de a efectua verificări sau operații de întreținere, deconectați ștecărul de la sursa de alimentare cu energie electrică.

- Verificați periodic unealta înainte de a începe lucrul. Asigurați-vă că toate piulițele, șuruburile și bolțurile sunt strânse și că dispozitivele de protecție sunt montate corect.
- Toate componentele deteriorate și uzate trebuie înlocuite pentru ca unealta să poată funcționa în condiții de siguranță.
- Nu lăsați niciodată materiale în sacul de colectare. Acest lucru poate genera pericole în momentul pornirii uneltei.
- După utilizare, unealta trebuie curățată cu atenție.
- Asigurați-vă că unealta este oprită și deconectată de la sursa de alimentare. Scoateți sacul colector și goliți-l. Asigurați-vă că maneta de comutare pentru utilizare ca aspirator/suflantă poate fi acționată cu ușurință și că nu este blocată de resturi. Curățați resturile din zona ventilatorului și din interiorul tubului de suflare/aspirare.
- Mențineți curate fantele de ventilație din carcasa motorului.
- Nu curățați niciodată unealta cu apă. Curățați carcasa motorului numai cu o cârpă umedă și nu utilizați niciodată detergenți sau solvenți! Acestea ar putea distruge componentele din plastic ale uneltei. La final, ștergeți bine carcasa motorului.
- Depozitați unealta într-un loc uscat, la care copiii să nu aibă acces.
- Pentru evitarea pericolelor, în cazul în care este necesară înlocuirea cablului de alimentare, aceasta trebuie efectuată de către producător sau reprezentantul acestuia.

AVERTISMENT: PENTRU SIGURANȚA DUMNEAVOASTRĂ, ACEST PRODUS ESTE PREVĂZUT CU IZOLAȚIE DUBLĂ. PENTRU EVITAREA PERICOLULUI DE ELECTROCUTARE, INCENDIU SAU RĂNIRE, UTILIZAȚI NUMAI COMPONENTE IDENTICE CU CELE DIN LISTA CU PIESE DE SCHIMB. PENTRU EVITAREA PERICOLULUI DE ELECTROCUTARE, REASAMBLAȚI PRODUSUL NUMAI ÎN CONFORMITATE CU INSTRUCȚIUNILE PRODUCĂTORULUI.

12. INFORMAȚII PRIVIND ELIMINAREA ȘI RECICLAREA



Echipamentul este livrat în ambalaj, pentru prevenirea deteriorării acestuia în timpul transportului. Materiile prime ale ambalajului pot fi refolosite sau reciclate. Echipamentul și accesoriile acestuia sunt fabricate din diferite tipuri de materiale, cum ar fi metalul și plasticul. Nu aruncați echipamentele defecte împreună cu deșeurile menajere! Echipamentele trebuie să fie predate unui centru de colectare în vederea eliminării corespunzătoare.

RECICLAREA

Deșeurile de echipamente electrice și electronice (DEEE) pot conține substanțe periculoase ce au un impact negativ asupra mediului și sănătății umane, în cazul în care nu sunt colectate separat.



Acest produs este conform cu Directiva UE DEEE (2012/19/UE) și este marcat cu un simbol de clasificare a deșeurilor de echipamente electrice și electronice (DEEE), reprezentat grafic în imaginea alăturată.

Această pictogramă indică faptul că DEEE nu trebuie amestecate cu deșeurile menajere și că ele fac obiectul unei colectări separate.

Având în vedere prevederile OUG 195/2005 – referitoare la protecția mediului și O.U.G. 5/2015 privind deșeurile de echipamente electrice și electronice, vă recomandăm să aveți în vedere următoarele:

- Materialele și componentele folosite la construcția acestui produs sunt materiale de înaltă calitate, care pot fi refolosite și reciclate.
- Nu aruncați produsul împreună cu gunoiul menajer sau cu alte gunoaie la sfârșitul duratei de exploatare.
- Transportați-l la centrul de colectare pentru reciclarea echipamentelor electrice și electronice unde va fi preluat în mod gratuit.
- Vă rugăm să luați legătura cu autoritățile locale pentru detalii despre aceste centre de colectare organizate de operatorii economici autorizați pentru colectarea DEEE.

Conformitatea cu directiva RoHS: Produsul pe care l-ați cumpărat este conform cu Directiva RoHS UE (2011/65/UE). Nu conține materialele dăunătoare și interzise specificate în Directivă.

Va mulțumim că participați alături de noi la protejarea mediului și a sănătății umane!

MASURI PENTRU PROTECTIA MEDIULUI

Va informam ca persoanele fizice au urmatoarele obligatii prin legislatia specifica privind protectia mediului si regimul deseurilor:

- Deseurile de echipamente electrice si electronice (DEEE), pot contine substante periculoase pentru mediu si sanatatea umana. Conform OUG 5/2015, exista obligativitatea predarii acestora, pentru tratarea corespunzatoare si valorificarea componentelor reciclabile. Societatea Network One Distribution S.R.L. este platitoare de taxa de "timbru verde" pentru fiecare Echipament Electric si Electronic (EEE) pe care il pune pe piata. Acest cost asigura tratarea ulterioara a echipamentelor uzate colectate. Din acest motiv, odata ce devine deseu, produsul EEE poate fi predat gratuit operatorului Dvs. de salubritate, la magazine atunci cand achizitionati alt echipament similar, sistemul "unul la unu "sau la punctul de colectare organizat de Primaria Sectorului / localitatii Dvs.
- Simbolul (marcajul) aplicat produselor, care indica faptul ca deseurile DEEE, bateriile si acumulatorii - fac obiectul unei colectari separate, il reprezinta o pubela barata cu o cruce.

***Aceste masuri vor ajuta la protejarea mediului***

Societatea Network One Distribution S.R.L. este inregistrata in Registrul de punere pe piata a echipamentelor electrice si electronice, avand numarul de inregistrare: RO-2016-03-EEE-0201-IV. De asemenea, au fost intocmite si sunt gestionate: Registrul de Retragere EEE si Registrul de Rechemare EEE, in conformitate cu HG 322/2013. Totodata societatea este inregistrata in Registrul de punere pe piata a bateriilor, avnd numarul de inregistrare: RO-2011-03-B&A-0283.

Conformitatea cu directiva RoHS: Produsul pe care l-ați cumpărat este conform cu Directiva RoHS UE (2011/65/UE). Nu conține materialele dăunătoare și interzise specificate în Directivă.

Va multumim ca participati alaturi de noi la protejarea mediului si a sanatatii umane!

Manufactured for
Network One Distribution
Marcel Iancu St., no. 3-5, Bucharest, 020757
2023